



TUBOS LED ALTA POTENCIA

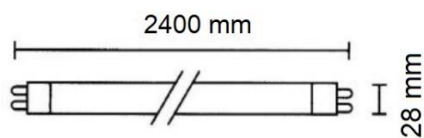


TUBO LED FIJO 240 CM 40 W 3000 K

REFERENCIA: 2601841

PARÁMETROS TECNICOS

Tipo lámpara	Tubo LED T8
Casquillo	G13
Potencia	40 W
Voltaje	85-265 V
Frecuencia de trabajo	50/60 Hz
Temperatura de color	3000 K
Lúmenes	3200 Lm
Angulo de iluminación	135°
Dimensión largo	2400 mm
Dimensión ø ancho	28 mm
Regulable	No
Factor de potencia	PF>0,95
Uso	Interior
Vida útil	30.000 horas
Certificados	CE & RoHS




DESCRIPCIÓN DEL PRODUCTO

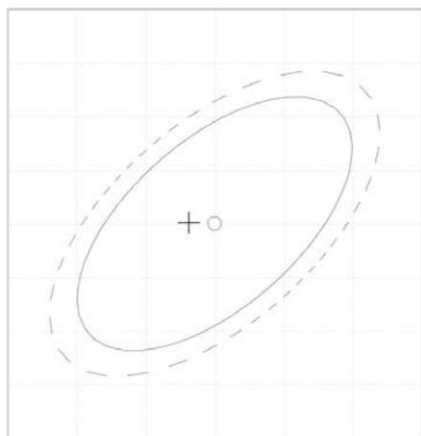
El **Tubo Led Fijo 240CM 40W 3000K** es un tubo de Led T8, con driver LED integrado, con un tono de luz cálida y un consumo de 40W. Colocación directa a la red, con conexión a un lateral. Libre de mercurio. La mejor opción a los tradicionales tubos fluorescentes. Más ahorro y menos consumo de energía. Encendido instantáneo. No orientable.

Tubo ideal para instalar en hogares, cocinas, oficinas, locales comerciales, bares, parkings cerrados etc.

CONEXION A UN LADO



CURVAS DE DISTRIBUCION DE LA LUZ



Ans i 3000K (x=0.440 y=0.403)

